Чертеж, описывающий форму бюллетеня.
Правила формирования электронного макета бюллетеня

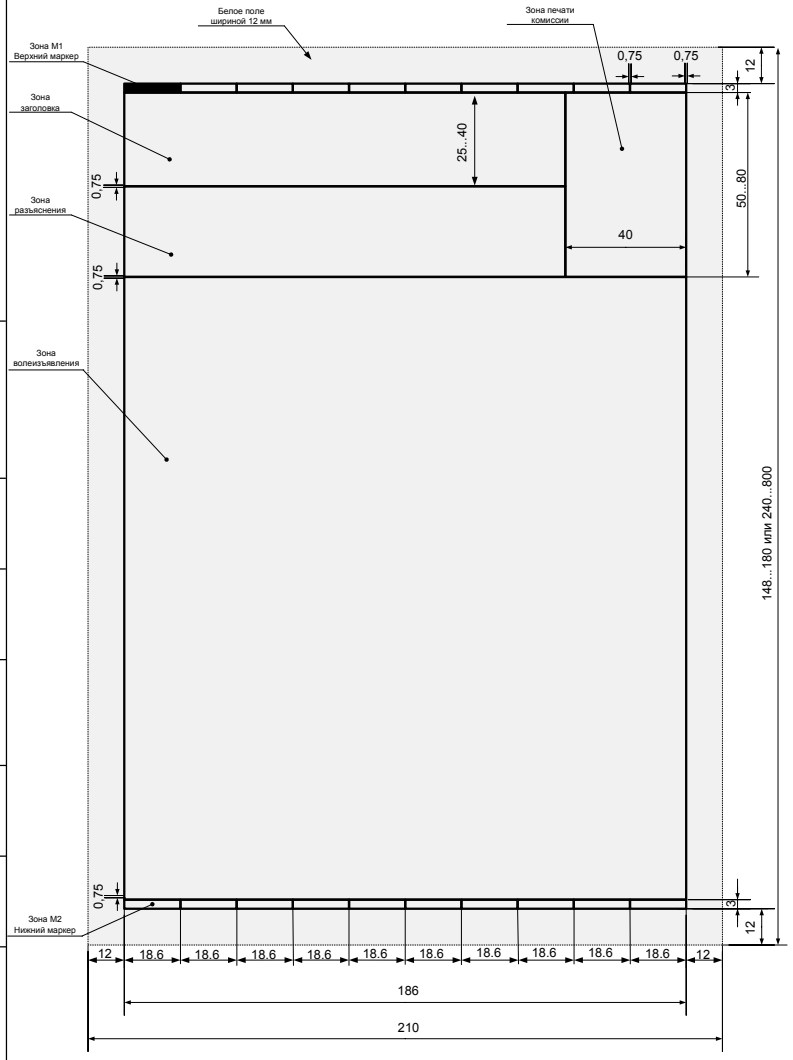

1. Стандартным допустимым размером листа для бюллетеня является формат А4(210x297мм). Остальные допустимые отличаются от него лишь по длине, ширина должна составлять ровно 210 мм.
2. Длина листа может составлять от 148 до 800 мм. Не допустимо использовать бюллетени длиной от 180 до 240 мм во избежание путаницы при попытке опускания почти квадратного бюллетеня.
3. Бюллетень должен быть окантован прямоугольной рамкой чёрного цвета, стороны которой параллельны сторонам листа, отстают от его краёв на 12 мм и имеют толщину 0,75 мм. Всё содержимое бюллетеня должно быть расположено внутри этой прямоугольной рамки. Снаружи этой рамки не должно быть никаких знаков, символов и иных изображений, т.е. по всем 4 краям бюллетеня должно быть белое поле шириной 12 мм.
4. Бюллетень, внутри указанной рамки, должен быть разделён на 6 зон, линиями толщиной 0,75 мм:
   – зона печати комиссии
   – зона заголовка
   – зона разъяснения
   – зона волеизъявления
   – зона М1 - верхний маркер
   – зона М2 - нижний маркер

Зоны вместе должны заполнять всё пространство внутри рамки, без пустых мест.

5. Зоны М1 и М2 разделены на 10 одинаковых прямоугольников линиями толщиной 0,75 мм. Они служат для графического кодирования информации об **ориентации бюллетеня** («верх-низ») и **тип бюллетеня** (от 1 до 9).
6. Если прямоугольникам обоих зон маркеров присвоить порядковые номера от 0 до 9 в соответствии с рисунком ниже, то 3 из 20 прямоугольников должны быть полностью чёрного цвета, а остальные 17 должны оставаться незакрашенными.

Всегда закрашивается прямоугольник 0 зоны М1 и два прямоугольника в зонах М1 и М2 с номером, соответствующим номеру типа.

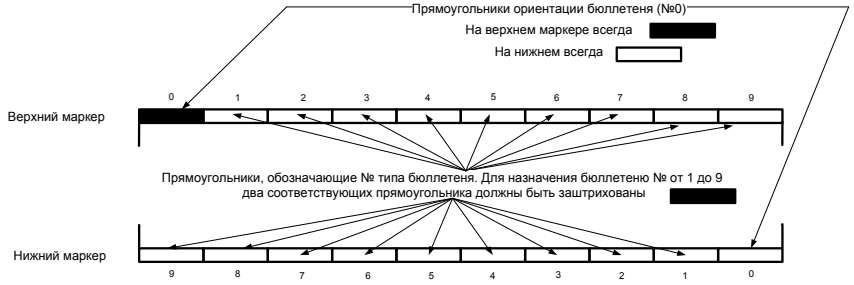

7. Зона волеизъявления должна располагаться между зоной разъяснения правил заполнения и нижним маркером. В этой зоне расположены описания позиций для голосования и квадраты для отметок избирателя для голосования по соответствующим позициям Вид зоны волеизъявления различается для выборов и референдума и представлен на листе 2.

Изм.	Лист	№ Докум.	Подпись	Дата	Бюллетень для голосования	Литера	Масса	Масштаб
Разраб.								
Проверил						Лист 1	Листов 2	
Т.контр.								
Н.контр.					Общая структура			
Утвердил								

Перв. Примен. | Справ.№ | Подпись и дата | Инв. № дубл. | Взамен инв.№ | Подпись и дата | № подл.

8. Зона волеизъявления – структура, состоящая из нижеописанных составляющих:
Позиция – блок, который представляет голосующему сделать отметку. Из позиций составляются секции.
Секция – набор позиций, расположенных друг под другом, в которых соответствующие элементы позиций выровнены друг под другом.
Блок по выборам – набор секций с общим заголовком.
Блок по референдуму - набор блоков, каждый из которых по структуре соответствует структуре блока по выборам.

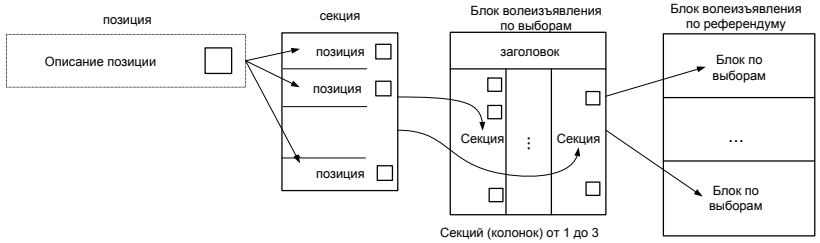

Позиция:
9. Блок «позиция» состоит из 5 элементов (зон), которые не должны быть разделены никакими линиями
- номер позиции (может отсутствовать), например номер партийного списка
- эмблема позиции (может отсутствовать), например номер эмблема партии
- краткое наименование позиции, например ФИО кандидата или название партии.
- полное описание позиции (может быть совмещено с кратким), биография кандидата или перечисление представителей партийного списка
- квадрат позиции
10. Минимальная высота позиции 10мм, кроме того она как минимум на 4 мм должна превосходить высоту квадрата.
11. Квадрат позиции располагается строго посередине выделенной для него зоны.
12. Толщина линии квадрата позиции 0,75 мм, размер квадрата может быть от 6 до 12 мм с шагом 1мм.
13. Ширина зоны квадрата должна быть не меньше удвоенной ширины квадрата.

Позиция в секции:
14. Ширина соответствующих зон для всех позиций из одной секции должны быть строго одинаковы – должны образовывать «таблицу», номера, эмблемы, описания и квадраты в секции располагаются друг под другом.
15. В рамках одной секции - все номера позиций должны быть написаны одним шрифтом, все эмблемы должны иметь одинаковую ширину и все квадраты должны быть одинакового размера и располагаться строго друг под другом.
16. Позиции в секции отделены друг от друга тонкими (0,2мм) горизонтальными линиями, проходящими от левой вертикальной линии секции до левой границы зоны с квадратами, не выходя на правую границу секции. Высота различных позиций в секции может быть различной.
17. Каждая секция должна содержать как минимум одну позицию.
18. Только одна, самая последняя (правая) секция в блоке по выборам, может содержать позицию «против всех», она должна быть последней позицией в этой секции.

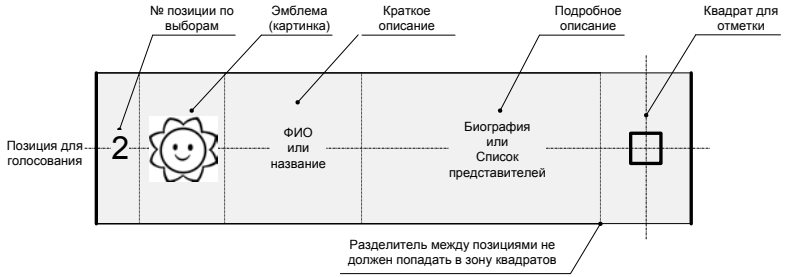

19. Зона для волеизъявления по выборам состоит из зоны заголовка (выборов) и зоны секций, причём зона заголовка не обязательна, и если присутствует, то должна быть вверху зоны волеизъявления на всю её ширину.
20. Зона заголовка от зоны секций должна разделяться линией толщиной 0,75мм.
21. Зона секций должна содержать от одной до трёх секций («колонок»), одинаковой ширины и высоты, их высота равна высоте зоны секций. Эти колонки должны быть разделены между собой линиями толщиной 0,75 мм.
22. 6 возможных вариантов исполнения блока по выборам представлены ниже.

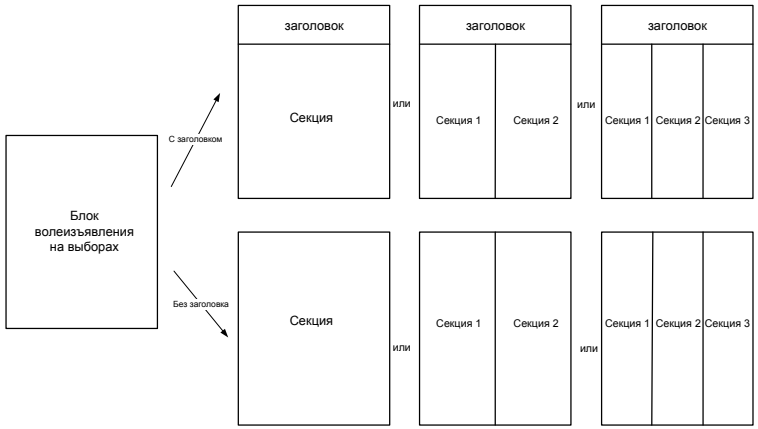

Секции должны быть одинаковой ширины
Их количество не может превышать 3.

23. Зона волеизъявления по референдуму состоит 2 и более блоков по выборам, каждый из которых соответствует одному вопросу референдума, расположеных строго друг под другом.
24. Блоки могут быть разной высоты, ширина их равна ширине рамки бюллетеня – 186 мм.

Изм.	Лист	№ Докум.	Подпись	Дата	Бюллетень для голосования	Литера	Масса	Масштаб
Разраб.								
Проверил						Лист 2	Листов 2	
Т.контр.					Блок для волеизъявления на выборах и референдуме			
Н.контр.								
Утвердил								

Перв. Примен. | Справ.№ | Подпись и дата | Инв. № дубл. | Взамен инв.№ | Подпись и дата | № подл.